



### وضعیت جغرافیایی استان

استان خراسان شمالی در سال ۱۳۸۳ تأسیس گردیده است. این استان با مساحتی در حدود ۲۸،۴۳۴ کیلومتر مربع ۱/۷ درصد از مساحت کل کشور را به خود اختصاص داده است و از نظر وسعت پانزدهمین استان کشور محسوب می‌گردد. جمعیت این استان در سال ۱۳۸۹ بالغ بر ۸۱۸،۰۷۸ نفر برآورد گردیده که ۱/۱ درصد از جمعیت کل کشور را شامل می‌شود و تراکم نسبی جمعیت در آن ۲۹ نفر در هر کیلومتر مربع می‌باشد.

### مصرف گاز طبیعی و چهار فرآورده عمده استان

در سال ۱۳۸۹ مجموع مصرف چهار فرآورده استان شامل بنزین موتور، نفت سفید، نفتگاز و نفتکوره ۵۲۲ میلیون لیتر بوده است. این میزان مصرف ۰/۷ درصد مصرف کل کشور را شامل می‌شود و استان را در رتبه ۲۸ قرار داده است.

از مجموع مصرف چهار فرآورده استان ۱۶۵ میلیون لیتر بنزین موتور (۰/۷ درصد کل کشور)، ۱۱۵ میلیون لیتر نفت سفید (۲/۳ درصد کل کشور) ۲۲۵ میلیون لیتر نفتگاز (۰/۶ درصد کل کشور) و ۱۳ میلیون لیتر نفتکوره (۰/۱ درصد کل کشور) بوده است.

سرانه مصرف بنزین موتور به ازاء هر نفر معادل ۲۰۲ لیتر بوده که از این جهت استان در رتبه ۳۰ قرار گرفته است. همچنین مصرف گاز طبیعی استان ۲۲۰۶ میلیون متر مکعب بوده که این میزان مصرف ۱/۶ درصد مصرف کل کشور شامل می‌شود و استان را در رتبه ۱۷ قرار داده است.

### ارزش دلاری چهار فرآورده عمده استان

مجموع ارزش دلاری چهار فرآورده عمده استان در سال ۱۳۸۹ بالغ بر ۳۰۲ میلیون دلار (معادل ۳۰۷۹ میلیارد ریال) بوده است. که از این میزان، سهم بنزین موتور ۹۵ میلیون دلار (۰/۷ درصد کل کشور)، نفت سفید ۶۶ میلیون دلار (۲/۳ درصد کل کشور)، نفتگاز ۱۳۱ میلیون دلار (۰/۶ درصد کل کشور) و نفتکوره ۶ میلیون دلار (۰/۱ درصد کل کشور) بوده است.

### برخی از مصرف کنندگان عمده انرژی استان:

- نیروگاه شیروان - نیروگاه سیکل ترکیبی شیروان
- سیمان بجنورد



### میزان مصرف و ارزش دلاری بنزین موتور

نام ناحیه	مصرف (۱۰۰۰ لیتر در سال)		رشد مصرف	ارزش دلاری	
	۸۸	۸۹		هزار دلار	ارزش ریالی
بجنورد	۱۰۰,۹۵۶	۹۵,۰۴۵	-۵/۹	۵۵,۰۰۱	۵۶۸,۴۳۲
اسفراین	۳۴,۳۵۵	۳۱,۳۱۷	-۸/۸	۱۸,۱۲۳	۱۸۷,۲۹۶
شیروان	۴۲,۲۶۴	۳۸,۳۶۲	-۹/۲	۲۲,۱۹۹	۲۲۹,۴۳۰
جمع منطقه	۱۷۷,۵۷۵	۱۶۴,۷۲۴	-۷/۲	۹۵,۳۲۲	۹۸۵,۱۵۸

### میزان مصرف و ارزش دلاری نفت سفید

نام ناحیه	مصرف (۱۰۰۰ لیتر در سال)		رشد مصرف	ارزش دلاری	
	۸۸	۸۹		هزار دلار	ارزش ریالی
بجنورد	۷۱,۹۶۲	۶۵,۸۴۳	-۸/۵	۳۷,۶۶۰	۳۸۹,۲۱۲
اسفراین	۳۰,۱۸۰	۲۴,۵۸۹	-۱۸/۵	۱۴,۰۶۴	۱۴۵,۳۵۱
شیروان	۳۱,۰۰۳	۲۴,۲۸۶	-۲۱/۷	۱۳,۸۹۱	۱۴۳,۵۶۰
جمع منطقه	۱۳۳,۱۴۵	۱۱۴,۷۱۸	-۱۳/۸	۶۵,۶۱۴	۶۷۸,۱۲۲

### میزان مصرف و ارزش دلاری نفت گاز

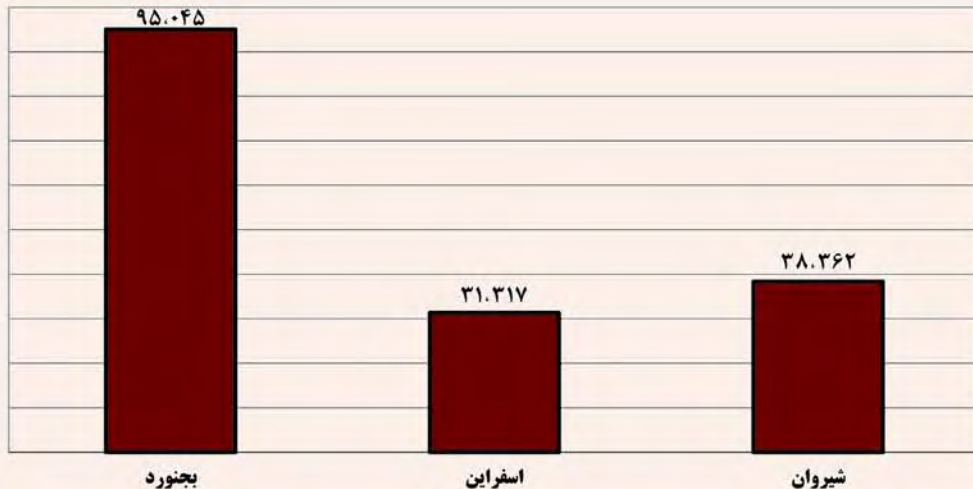
نام ناحیه	مصرف (۱۰۰۰ لیتر در سال)		رشد مصرف	ارزش دلاری	
	۸۸	۸۹		هزار دلار	ارزش ریالی
بجنورد	۱۱۱,۶۱۲	۱۰۶,۳۰۷	-۴/۸	۶۱,۸۵۳	۶۳۹,۲۴۷
اسفراین	۴۶,۹۶۰	۴۹,۵۵۹	۵/۵	۲۸,۸۳۵	۲۹۸,۰۰۹
شیروان	۱۰۴,۳۸۴	۶۹,۲۱۹	-۳۳/۷	۴۰,۲۷۴	۴۱۶,۲۲۹
جمع منطقه	۲۶۲,۹۵۶	۲۲۵,۰۸۵	-۱۴/۴	۱۳۰,۹۶۱	۱,۳۵۳,۴۸۴

### میزان مصرف و ارزش دلاری نفت کوره

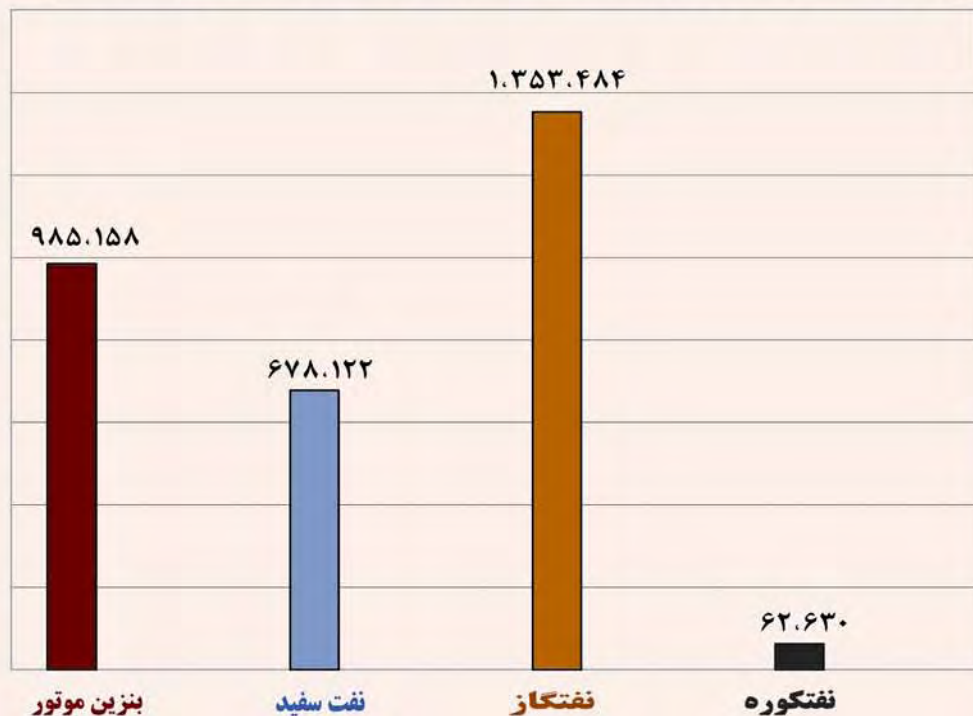
نام ناحیه	مصرف (۱۰۰۰ لیتر در سال)		رشد مصرف	ارزش دلاری	
	۸۸	۸۹		هزار دلار	ارزش ریالی
بجنورد	۱۸,۱۸۶	۳,۵۲۵	-۸۰/۶	۱,۶۰۱	۱۶,۵۴۳
اسفراین	۲۲,۰۹۹	۴,۸۱۲	-۷۸/۲	۲,۱۸۵	۲۲,۵۸۳
شیروان	۱۲,۱۹۳	۵,۰۰۸	-۵۸/۹	۲,۲۷۴	۲۳,۵۰۳
جمع منطقه	۵۲,۴۷۸	۱۳,۳۴۵	-۷۴/۶	۶,۰۶۰	۶۲,۶۳۰



**نمودار مقایسه مصرف بنزین موتور نواحی استان خراسان شمالی در سال ۱۳۸۹**



**نمودار مقایسه ارزش ریالی بنزین موتور ، نفت سفید ، نفتگاز و نفتگوره استان خراسان شمالی در سال ۱۳۸۹**



## استان خوزستان



شرکت ملی پخش فرآورده های نفتی  
مناطق اهواز و آبادان

### LEGEND







### وضعیت جغرافیائی استان

استان خوزستان در سال ۱۳۱۶ تأسیس گردیده است. این استان با مساحتی در حدود ۶۴,۰۵۵ کیلومتر مربع ۳/۹ درصد از مساحت کل کشور را به خود اختصاص داده است و از نظر وسعت دهمین استان کشور محسوب می‌گردد. جمعیت این استان در سال ۱۳۸۹ بالغ بر ۴,۳۲۲,۶۲۰ نفر برآورد گردیده که ۶ درصد از جمعیت کل کشور را شامل می‌شود و تراکم نسبی جمعیت در آن ۶۷ نفر در هر کیلومتر مربع می‌باشد.

### مصرف گاز طبیعی و چهار فرآورده عمده استان

در سال ۱۳۸۹ مجموع مصرف چهار فرآورده استان شامل بنزین موتور، نفت سفید، نفتگاز و نفتکوره ۴۴۷۰ میلیون لیتر بوده است. این میزان مصرف ۵/۸ درصد مصرف کل کشور را شامل می‌شود و استان را در رتبه ۴ قرار داده است.

از مجموع مصرف چهار فرآورده استان ۱۱۷۸ میلیون لیتر بنزین موتور (۵/۳ درصد کل کشور)، ۱۰۰ میلیون لیتر نفت سفید (۲ درصد کل کشور) ۲۷۰۱ میلیون لیتر نفتگاز (۷/۸ درصد کل کشور) و ۴۷۶ میلیون لیتر نفتکوره (۳/۲ درصد کل کشور) بوده است.

سرانه مصرف بنزین موتور به ازاء هر نفر معادل ۲۷۳ لیتر بوده که از این جهت استان در رتبه ۱۶ قرار گرفته است. همچنین مصرف گاز طبیعی استان ۱۴۵۴۹ میلیون متر مکعب بوده. که این میزان مصرف ۱۰/۸ درصد مصرف کل کشور شامل می‌شود و استان را در رتبه ۳ قرار داده است.

### ارزش دلاری چهار فرآورده عمده استان

مجموع ارزش دلاری چهار فرآورده عمده استان در سال ۱۳۸۹ بالغ بر ۲۶۰۰ میلیون دلار (معادل ۲۶۷۰۹ میلیارد ریال) بوده است. که از این میزان سهم بنزین موتور ۶۸۲ میلیون دلار (۵/۳ درصد کل کشور)، نفت سفید ۵۷ میلیون دلار (۲ درصد کل کشور)، نفتگاز ۱۶۳۰ میلیون دلار (۸/۱ درصد کل کشور) و نفتکوره ۲۱۶ میلیون دلار (۳/۲ درصد کل کشور) بوده است.

### برخی از مصرف کنندگان عمده انرژی استان:

- نیروگاه رامین - نیروگاه آبادان - نیروگاه شهید مدحج - نیروگاه خرمشهر
- سیمان خوزستان (رامهرمز) - سیمان بهبهان - سیمان کارون (مسجد سلیمان)

### میزان مصرف و ارزش دلاری بنزین موتور

نام ناحیه	مصرف (۱۰۰۰ لیتر در سال)		رشد مصرف	ارزش دلاری	
	۸۸	۸۹		هزار دلار	ارزش ریالی میلیون ریال
اهواز	۴۵۷,۴۷۸	۴۳۸,۵۳۱	-۴/۱	۲۵۳,۷۶۹	۲,۶۲۲,۷۰۴
مسجد سلیمان	۴۲,۹۵۳	۴۳,۹۲۱	۲/۳	۲۵,۴۱۶	۲۶۲,۶۷۶
اندیشک	۹۸,۱۵۱	۹۴,۹۳۴	-۳/۳	۵۴,۹۳۶	۵۶۷,۷۶۸
شوشتر	۶۳,۶۰۷	۵۸,۲۶۹	-۸/۴	۳۳,۷۱۹	۳۴۸,۴۸۷
بهبان	۶۰,۷۱۹	۵۸,۴۵۵	-۳/۷	۳۳,۸۲۷	۳۴۹,۵۹۹
رامهرمز	۸۸,۷۹۳	۸۳,۵۶۹	-۵/۹	۴۸,۳۶۰	۴۹۹,۷۹۸
دزفول	۱۳۳,۹۴۳	۱۲۴,۹۵۲	-۶/۷	۷۲,۳۰۷	۷۴۷,۲۹۵
آبادان	۱۱۰,۳۹۳	۱۰۳,۴۰۲	-۶/۳	۵۹,۸۳۷	۶۱۸,۴۱۲
ماهشهر	۱۰۳,۳۵۰	۹۹,۹۷۰	-۳/۲	۵۷,۸۵۱	۵۹۷,۸۸۶
امیدیه	۳۹,۲۰۴	۳۹,۱۷۷	-۰/۱	۲۲,۶۷۱	۲۳۴,۳۰۴
خرمشهر	۳۶,۲۸۶	۳۲,۸۷۹	-۹/۴	۱۹,۰۲۶	۱۹۶,۶۳۸
جمع منطقه	۱,۲۳۴,۷۷۷	۱,۱۷۸,۰۵۹	-۴/۶	۶۸۱,۷۱۹	۷,۰۴۵,۵۶۸

### میزان مصرف و ارزش دلاری نفت سفید

نام ناحیه	مصرف (۱۰۰۰ لیتر در سال)		رشد مصرف	ارزش دلاری	
	۸۸	۸۹		هزار دلار	ارزش ریالی میلیون ریال
اهواز	۳,۷۱۹	۲,۵۸۳	-۳۰/۵	۱,۴۷۷	۱۵,۲۶۹
مسجد سلیمان	۷,۴۴۸	۸,۴۶۶	۱۳/۷	۴,۸۴۲	۵۰,۰۴۴
اندیشک	۱۳,۵۷۷	۶۰,۰۶۳	۳۴۲/۴	۳۴,۳۵۴	۳۵۵,۰۴۵
شوشتر	۷,۷۳۶	۷,۲۹۱	-۵/۸	۴,۱۷۰	۴۳,۰۹۹
بهبان	۶,۹۲۴	۶,۰۵۰	-۱۲/۶	۳,۴۶۰	۳۵,۷۶۳
رامهرمز	۱۶,۱۰۵	۲,۴۹۰	-۸۴/۵	۱,۴۲۴	۱۴,۷۱۹
دزفول	۱۱,۷۸۰	۶,۸۱۰	-۴۲/۲	۳,۸۹۵	۴۰,۲۵۵
آبادان	۳,۸۸۵	۲,۵۷۵	-۳۳/۷	۱,۴۷۳	۱۵,۲۲۱
ماهشهر	۴,۴۵۵	۲,۶۶۶	-۴۰/۲	۱,۵۲۵	۱۵,۷۵۹
امیدیه	۴۴۵	۲۱۴	-۵۱/۹	۱۲۲	۱,۲۶۵
خرمشهر	۸۲۳	۴۳۳	-۴۷/۴	۲۴۸	۲,۵۶۰
جمع منطقه	۷۶,۸۹۷	۹۹,۶۴۱	۲۹/۶	۵۶,۹۹۱	۵۸۸,۹۹۹



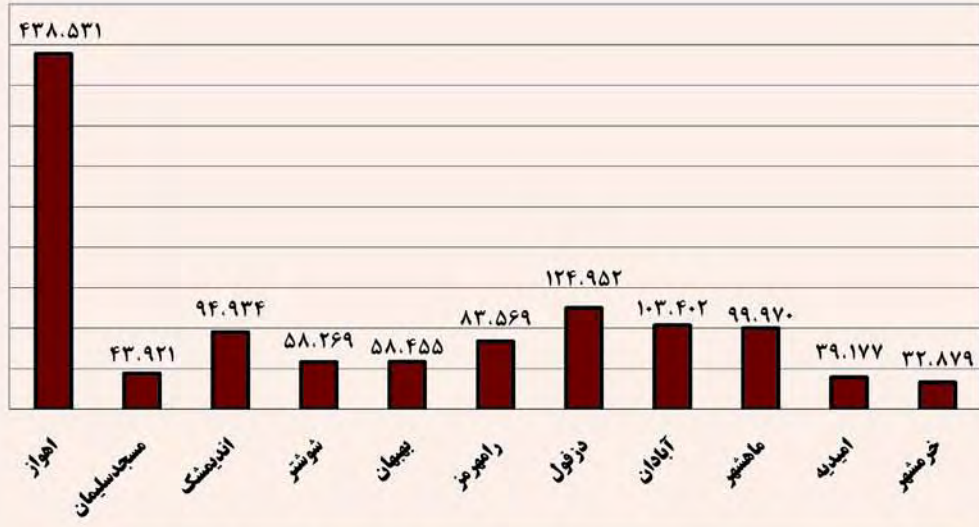
**میزان مصرف و ارزش دلاری نفتگاز**

نام ناحیه	مصرف (۱۰۰۰ لیتر در سال)		رشد مصرف	ارزش دلاری	
	۸۸	۸۹		هزار دلار	ارزش ریالی میلیون ریال
اهواز	۷۳۲,۶۹۸	۸۶۱,۶۸۳	۱۷/۶	۵۰۱,۳۵۳	۵,۱۸۱,۴۸۳
مسجد سلیمان	۴۷,۱۶۹	۷۶,۴۶۴	۶۲/۱	۴۴,۴۸۹	۴۵۹,۷۹۴
اندیمشک	۲۷۸,۷۰۰	۲۸۱,۲۱۰	۰/۹	۱۶۳,۶۱۶	۱,۶۹۰,۹۷۶
شوشتر	۱۴۱,۵۸۶	۱۳۷,۷۲۱	-۲/۷	۸۰,۱۳۰	۸۲۸,۱۴۶
بهبهان	۹۲,۹۱۴	۸۸,۳۹۹	-۴/۹	۵۱,۴۳۳	۵۳۱,۵۶۲
رامهرمز	۱۴۷,۵۰۸	۱۸۷,۴۷۰	۲۷/۱	۱۰۹,۰۷۶	۱,۱۲۷,۲۹۷
دزفول	۱۱۴,۸۳۰	۱۰۵,۵۷۷	-۸/۱	۶۱,۴۲۸	۶۳۴,۸۵۷
آبادان	۱۸۸,۳۸۶	۱۹۹,۱۴۲	۵/۷	۱۱۵,۸۶۷	۱,۱۹۷,۴۸۳
ماهشهر	۲۳۴,۱۴۵	۲۳۴,۷۶۳	۰/۳	۱۳۶,۵۹۲	۱,۴۱۱,۶۸۰
امیدیه	۵۲,۰۷۰	۵۷,۱۸۶	۹/۸	۳۳,۲۷۳	۳۴۳,۸۷۲
خرمشهر	۴۹۱,۵۸۹	۵۷۱,۱۶۵	۱۶/۲	۳۳۲,۳۲۱	۳,۴۳۴,۵۳۷
جمع منطقه	۲,۵۲۱,۵۹۵	۲,۸۰۰,۷۸۰	۱۱/۱	۱,۶۲۹,۵۷۸	۱۶,۸۴۱,۶۸۷

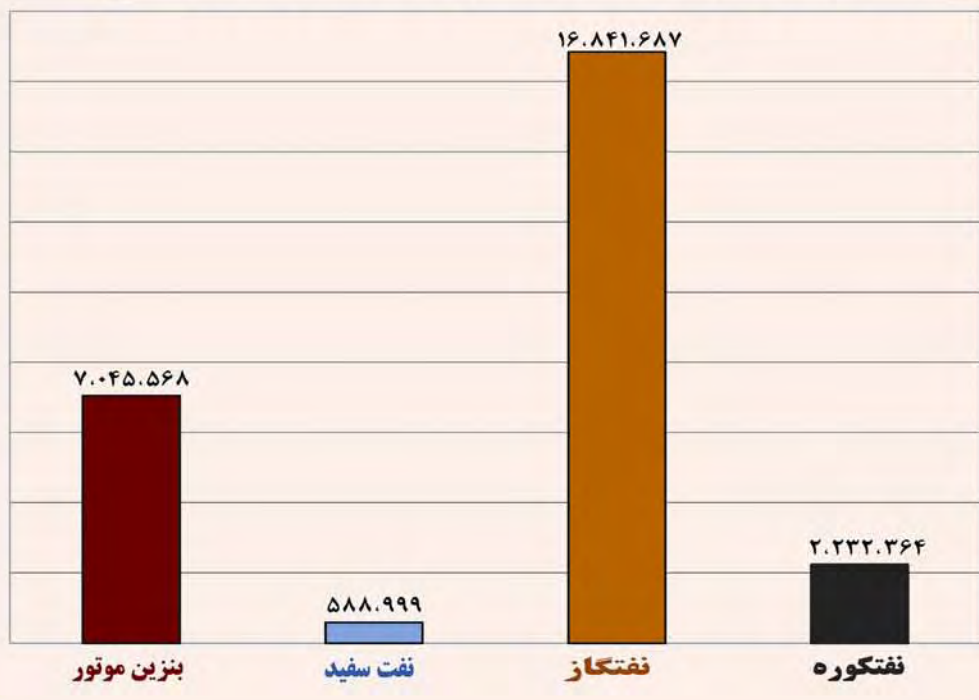
**میزان مصرف و ارزش دلاری نفتکوره**

نام ناحیه	مصرف (۱۰۰۰ لیتر در سال)		رشد مصرف	ارزش دلاری	
	۸۸	۸۹		هزار دلار	ارزش ریالی میلیون ریال
اهواز	۲۸۳,۵۰۲	۲۵۳,۵۴۸	-۱۰/۶	۱۱۵,۱۳۶	۱,۱۸۹,۹۳۲
مسجد سلیمان	۴۶,۸۲۲	۳۵,۹۹۷	-۲۳/۱	۱۶,۳۴۶	۱۶۸,۹۳۸
اندیمشک	۱۹,۰۶۴	۲۸,۴۷۰	۴۹/۳	۱۲,۹۲۸	۱۳۳,۶۱۳
شوشتر	۲۳,۵۶۵	۴۲,۳۶۳	۷۹/۸	۱۹,۲۳۷	۱۹۸,۸۱۵
بهبهان	۱۸,۱۶۸	۲۰,۰۵۶	۱۰/۴	۹,۱۰۷	۹۴,۱۲۵
رامهرمز	۳۱,۷۸۶	۳۸,۶۳۸	۲۱/۶	۱۷,۵۴۶	۱۸۱,۳۳۳
دزفول	۲۸,۲۵۷	۲۳,۱۳۹	-۱۸/۱	۱۰,۵۰۷	۱۰۸,۵۹۴
آبادان	۴,۴۲۰	۶,۰۲۵	۳۶/۳	۲,۷۳۶	۲۸,۲۷۶
ماهشهر	۲۶,۶۴۷	۲۱,۹۰۸	-۱۷/۸	۹,۹۴۸	۱۰۲,۸۱۷
امیدیه	۹۲۲	۳۹۸	-۵۶/۸	۱۸۱	۱,۸۶۸
خرمشهر	۵,۲۶۳	۵,۱۲۵	-۲/۶	۲,۳۲۷	۲۴,۰۵۲
جمع منطقه	۴۸۸,۴۱۶	۴۷۵,۶۶۷	-۲/۶	۲۱۶,۰۰۰	۲,۲۳۲,۳۶۴

**نمودار مقایسه مصرف بنزین موتور نواحی استان خوزستان در سال ۱۳۸۹**



**نمودار مقایسه ارزش ریالی بنزین موتور، نفت سفید، نفتگاز و نفتگوره استان خوزستان در سال ۱۳۸۹**





## استان زنجان



شرکت ملی پخش فرآورده‌های نفتی  
منطقه زنجان





### وضعیت جغرافیائی استان

استان زنجان در سال ۱۳۵۲ تأسیس گردیده است. این استان با مساحتی در حدود ۲۱،۷۷۳ کیلومتر مربع ۱/۳ درصد از مساحت کل کشور را به خود اختصاص داده است و از نظر وسعت بیستمین استان کشور محسوب می گردد. جمعیت این استان در سال ۱۳۸۹ بالغ بر ۹۶۸،۹۲۱ نفر برآورد گردیده که ۱/۴ درصد از جمعیت کل کشور را شامل می شود و تراکم نسبی جمعیت در آن ۴۵ نفر در هر کیلومتر مربع می باشد.

### مصرف گاز طبیعی و چهار فرآورده عمده استان

در سال ۱۳۸۹ مجموع مصرف چهار فرآورده استان شامل بنزین موتور، نفت سفید، نفتگاز و نفتکوره ۱۰۷۹ میلیون لیتر بوده است. این میزان مصرف ۱/۴ درصد مصرف کل کشور را شامل می شود و استان را در رتبه ۲۳ قرار داده است.

از مجموع مصرف چهار فرآورده استان ۲۶۴ میلیون لیتر بنزین موتور (۱/۲ درصد کل کشور)، ۱۵۷ میلیون لیتر نفت سفید (۳/۱ درصد کل کشور) ۵۲۳ میلیون لیتر نفتگاز (۱/۵ درصد کل کشور) و ۱۲۹ میلیون لیتر نفتکوره (۰/۹ درصد کل کشور) بوده است.

سرانه مصرف بنزین موتور به ازاء هر نفر معادل ۲۷۲ لیتر بوده که از این جهت استان در رتبه ۱۷ قرار گرفته است. همچنین مصرف گاز طبیعی استان ۱۱۳۷ میلیون متر مکعب بوده که این میزان مصرف ۰/۸ درصد مصرف کل کشور شامل می شود و استان را در رتبه ۲۵ قرار داده است.

### ارزش دلاری چهار فرآورده عمده استان

مجموع ارزش دلاری چهار فرآورده عمده استان در سال ۱۳۸۹ بالغ بر ۶۱۱ میلیون دلار (معادل ۶۲۵۶ میلیارد دلار) بوده است. که از این میزان سهم بنزین موتور ۱۵۳ میلیون دلار (۱/۲ درصد کل کشور)، نفت سفید ۹۰ میلیون دلار (۳/۱ درصد کل کشور)، نفتگاز ۳۰۴ میلیون دلار (۱/۵ درصد کل کشور) و نفتکوره ۵۹ میلیون دلار (۰/۹ درصد کل کشور) بوده است.

### برخی از مصرف کنندگان عمده انرژی استان:

- نیروگاه سیکل ترکیبی زنجان
- سیمان خدابنده